









Муниципальный опорный центр дополнительного образования детей города Элисты

Навигатор дополнительного образования в вопросах и ответах

 <p>Что такое Сертификат дополнительного образования?</p> <p>Сертификат – это реестровая запись, дающая возможность получить дополнительное образование за счет государства вне зависимости от того, где захочет обучаться Ваш ребенок.</p> <p>Государство гарантирует, что заплатит за выбранные для Вашего ребенка кружки или секции, если их будет проводить «проверенная организация»</p> 	 <p>Как получить сертификат дополнительного образования?</p> <table border="1"> <tr> <td data-bbox="635 761 1050 1684"> <p>У Вас есть доступ в Интернет</p> <p>Зайдите на онлайн – навигатор дополнительного образования Республики Калмыкия «08.навигатор.дети»</p> <p>Подтвердите свой электронный адрес, кликнув по указанной в форме ссылке.</p> <p>Зарегистрируйте личный кабинет, выбрав место регистрации ребенка.</p> <p>Введите данные сына или дочери.</p> <p>После таких несложных шагов, у вас появится учетная запись. Теперь можно подавать заявление и получать сертификат.</p> </td> <td data-bbox="1050 761 1457 1684"> <p>Обращаемся за сертификатом лично</p> <p>Указанный документ можно оформить лично, обратившись в уполномоченные учреждения, либо с помощью онлайн-сервиса. Через некоторое время, на указанный вами электронный адрес, придет сообщение об оформлении сертификата и присвоении ему персонального номера. Воспользоваться сертификатом можно после его активации.</p>  </td> </tr> </table>	<p>У Вас есть доступ в Интернет</p> <p>Зайдите на онлайн – навигатор дополнительного образования Республики Калмыкия «08.навигатор.дети»</p> <p>Подтвердите свой электронный адрес, кликнув по указанной в форме ссылке.</p> <p>Зарегистрируйте личный кабинет, выбрав место регистрации ребенка.</p> <p>Введите данные сына или дочери.</p> <p>После таких несложных шагов, у вас появится учетная запись. Теперь можно подавать заявление и получать сертификат.</p>	<p>Обращаемся за сертификатом лично</p> <p>Указанный документ можно оформить лично, обратившись в уполномоченные учреждения, либо с помощью онлайн-сервиса. Через некоторое время, на указанный вами электронный адрес, придет сообщение об оформлении сертификата и присвоении ему персонального номера. Воспользоваться сертификатом можно после его активации.</p> 
<p>У Вас есть доступ в Интернет</p> <p>Зайдите на онлайн – навигатор дополнительного образования Республики Калмыкия «08.навигатор.дети»</p> <p>Подтвердите свой электронный адрес, кликнув по указанной в форме ссылке.</p> <p>Зарегистрируйте личный кабинет, выбрав место регистрации ребенка.</p> <p>Введите данные сына или дочери.</p> <p>После таких несложных шагов, у вас появится учетная запись. Теперь можно подавать заявление и получать сертификат.</p>	<p>Обращаемся за сертификатом лично</p> <p>Указанный документ можно оформить лично, обратившись в уполномоченные учреждения, либо с помощью онлайн-сервиса. Через некоторое время, на указанный вами электронный адрес, придет сообщение об оформлении сертификата и присвоении ему персонального номера. Воспользоваться сертификатом можно после его активации.</p> 		

!!! Стоит знать: - Установленная стоимость сертификата действительна только на обозначенный период.



- Средства не переносятся на следующий год.

- Сертификат на дополнительное образование ребёнка родителям достаточно получить один раз, так как он, по сути, идентификационный код ребёнка в единой системе базы данных региона.

Муниципальный опорный центр дополнительного образования детей города Элисты

Навигатор дополнительного образования в вопросах и ответах

В рамках реализации мероприятий федерального проекта «Успех каждого ребенка» национального проекта «Образование» с 2020 года Республика Калмыкия вошла в число пилотных территорий, которые реализуют проект по персонифицированному учету детей в системе дополнительного образования.

С этой целью в регионе запущен в работу информационный ресурс «Навигатор дополнительного образования Республики Калмыкия», на котором размещена и продолжает размещаться информация о дополнительных образовательных программах, реализуемых на территории республики Калмыкия.

Алгоритм действий для доступа в информационную систему прост: родители регистрируются на интернет-портале «Навигатор дополнительного образования детей» (<https://p08.навигатор.дети.>), получают логин и пароль, и далее через личный кабинет уже выбирают программы, записывают детей в кружки и секции.

В новых условиях многое зависит от ответственности и активности родителей. Если они вовремя побеспокоятся, то их ребенок будет посещать любимые занятия. То есть, теперь родитель сможет, не выходя из дома, выбрать для своего ребенка то, что ребенку интересно и нужно, узнать об образовательной программе и ознакомиться с расписанием занятий.

